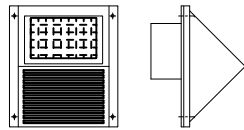


実寸図面

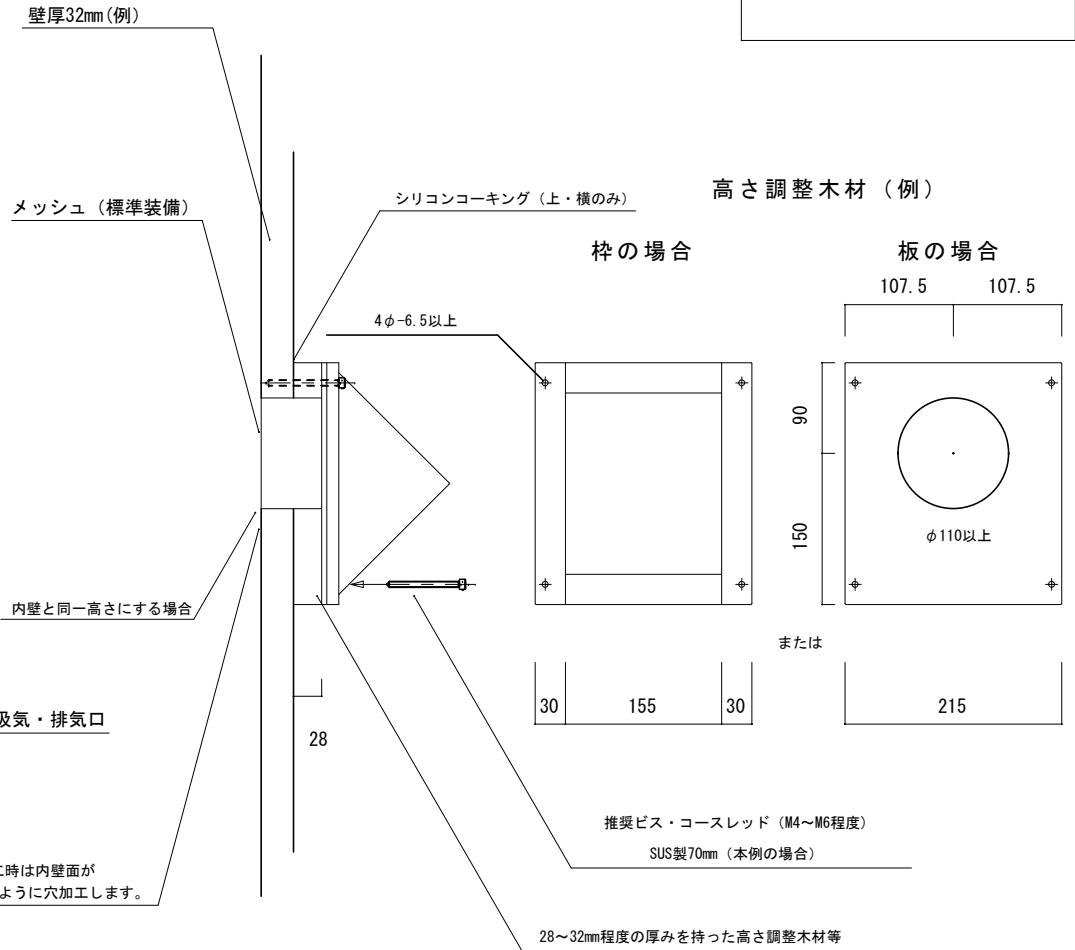


ソーラー換気扇 ASV-101系断面図

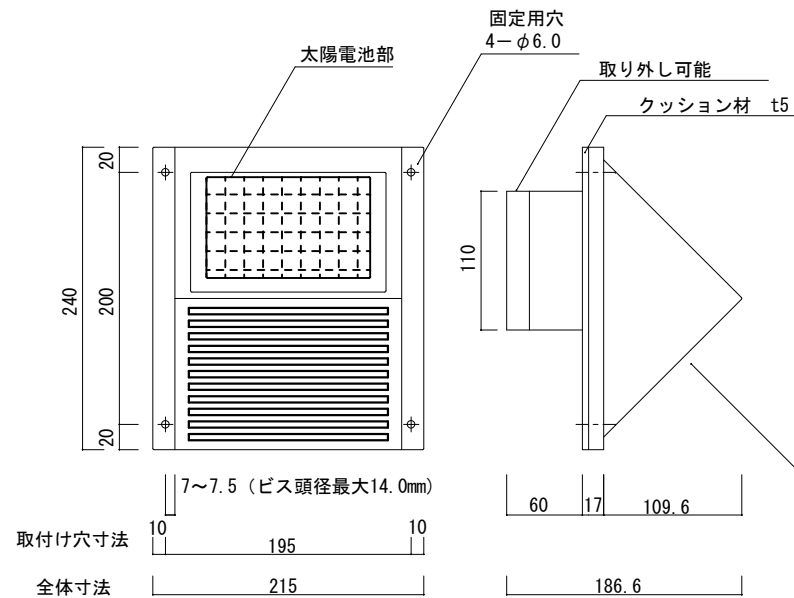
主要諸元	
形式	屋外用ソーラー換気扇
ボデー	ABS プラスティック
風量	60,000リッター/毎時
重量	タイプに依存 約750g~1,000g
配色	WHITE または BLACK(白または黒)
I P	保護等級 無し

取り付け例

内壁と同一高さにする場合



拡大図



穴開加工時は内壁面が少し高くなるように穴加工します。

※壁厚さが55~60mmの場合はスペーサー無しで内壁面と均一になります。

※ 吸気・排気ファン同梱

※仕様は予告無く変更になる場合がございます。

ASUDEN COMPANY LIMITED	ASV-101取り付け詳細図	CHECK 3	CHECK 2	CHECK 1	DRAFT	SCALE 1 : 30	PROJECT ソーラー換気扇取り付け詳細図	—
					恒川	DATE 2013. 08. 06	TITLE ASV-101	NO